

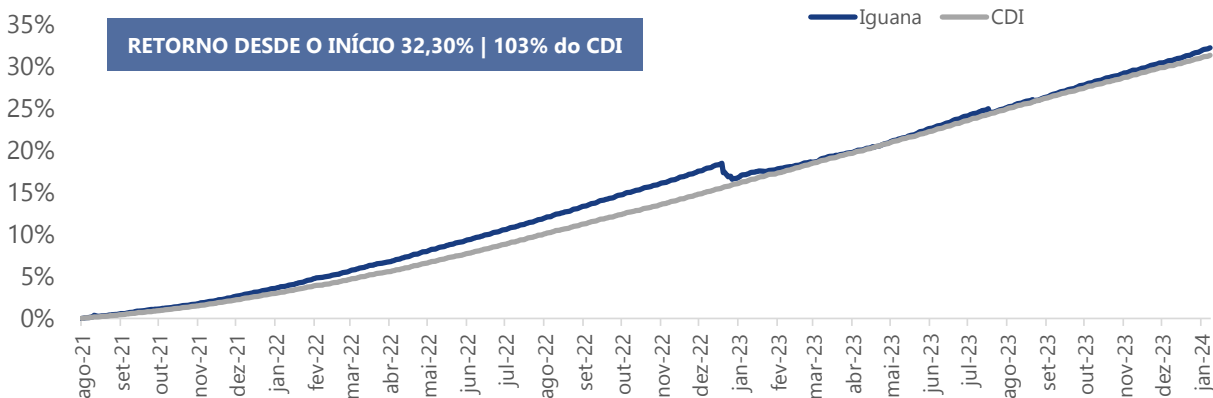
Características do Fundo	
CNPJ	42.887.856/0001-70
Público-alvo	Investidor em Geral
Classificação Anbima	Renda Fixa Duração Livre Crédito Livre
Status	Aberto para captação
Data de início	24-ago-2021
Aplicação inicial	R\$ 100,00
Movimentação mínima e Saldo mínimos de permanência	R\$ 100,00
Cotização/Pagamento de Resgate	D+0 com liquidação no 1º dia útil subsequente
Taxa de Administração	0,30%
Taxa de Performance	Não possui
Gestor	Galapagos Capital Investimentos e Participações Ltda
Administrador	BTG Pactual Serviços Financeiros S.A. DTVM
Custodiante	Banco BTG Pactual S/A
Auditor	Ernst Young Auditores

Objetivo do fundo

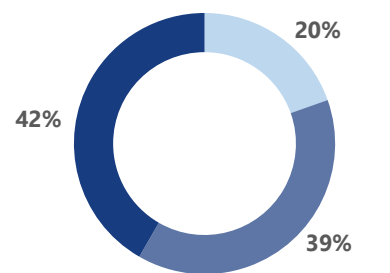
Superar o CDI investindo em títulos públicos e ativos de crédito privado de alta qualidade, liquidez e baixo risco.

	Jan	Fev	Mar	Abr	Mai	Jun	Jul	Ago	Set	Out	Nov	Dez	Ano	Desde Início	
2024	1,21%													1,21%	32,30%
% CDI	127%													127%	103%
2023	-0,60%	0,62%	0,97%	0,82%	1,15%	1,27%	1,25%	0,83%	0,97%	1,14%	1,04%	0,91%	10,86%	30,72%	
% CDI	--	67%	83%	89%	103%	118%	116%	73%	99%	115%	115%	102%	83%	102%	
2022	0,89%	0,99%	1,09%	0,98%	1,23%	1,16%	1,14%	1,29%	1,25%	1,20%	1,14%	1,32%	14,59%	17,92%	
% CDI	122%	132%	118%	118%	119%	115%	110%	110%	117%	117%	112%	118%	118%	119%	
2021								0,16%	0,54%	0,55%	0,67%	0,96%	2,90%	2,90%	
% CDI								163%	122%	115%	114%	125%	122%	122%	

Performance Acumulada

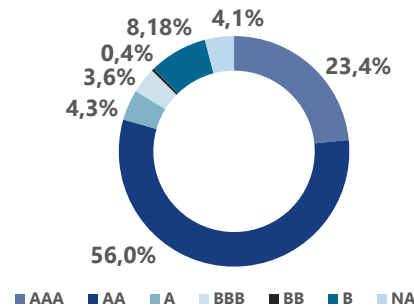


Distribuição por Classes de Ativos



■ Crédito Estruturado ■ Crédito Líquido ■ Caixa

Distribuição por Rating

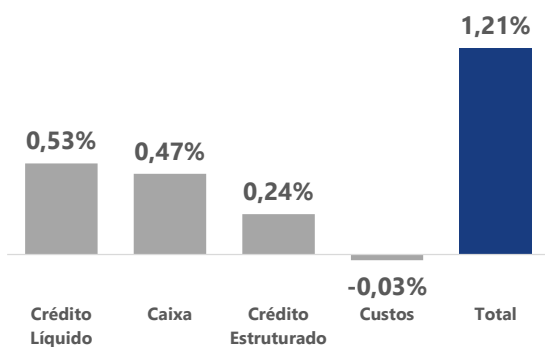


■ AAA ■ AA ■ A ■ BBB ■ BB ■ B ■ NA

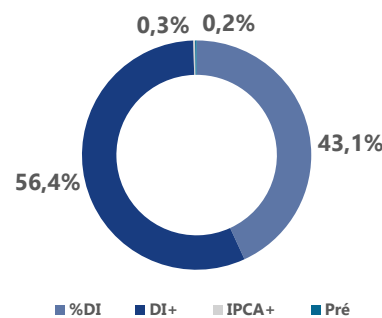
Dados de Fechamento do Mês

Valor da Cota	1,32300063
PL Mês	R\$ 138.394.304,58
Meses Positivos	29
Meses Negativos	1
Maior Retorno Mensal	1,32%
Menor Retorno Mensal	-0,60%
Volatilidade Anualizada	0,39%

Atribuição de Performance no Mês



Distribuição por Indexadores



■ DI ■ DI+ ■ IPCA+ ■ Pré