

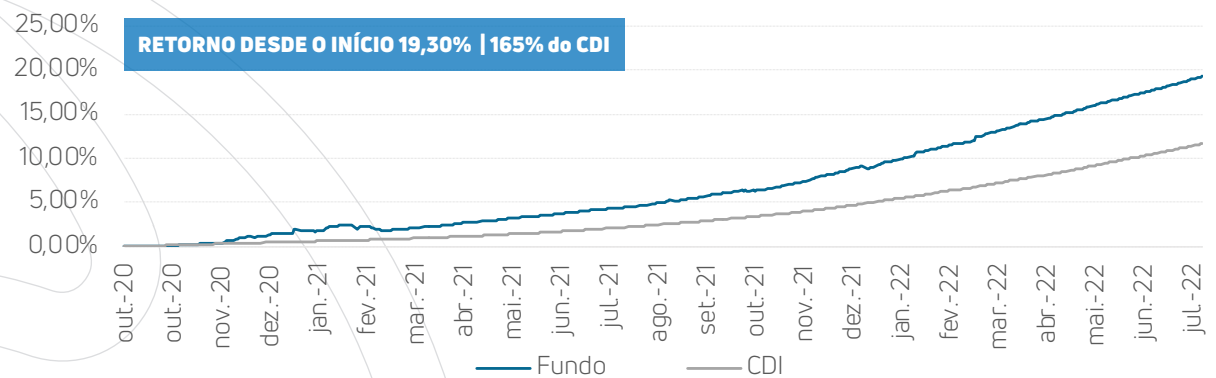
Características do Fundo

Objetivo do fundo

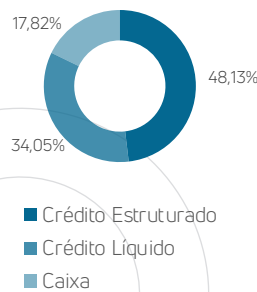
O fundo investe em ativos de crédito estruturados com alto nível de rendimento e excelente colateralização e em ativos de crédito líquido.

	Jan	Fev	Mar	Abr	Mai	Jun	Jul	Ago	Set	Out	Nov	Dez	Ano	Desde Início
2022	0,98%	1,30%	1,61%	1,20%	1,37%	1,26%	1,26%						9,32%	19,30%
% CDI	133%	174%	174%	143%	133%	125%	121%						144%	165%
2021	0,37%	0,43%	-0,05%	0,54%	0,50%	0,53%	0,53%	0,69%	0,80%	0,49%	1,17%	1,38%	7,62%	9,13%
% CDI	250%	320%	-	260%	188%	173%	148%	163%	181%	103%	199%	180%	173%	187%
2020	-	-	-	-	-	-	-	-	-	0,07%	0,33%	0,99%	1,40%	1,40%
% CDI	-	-	-	-	-	-	-	-	-	44%	224%	605%	301%	301%

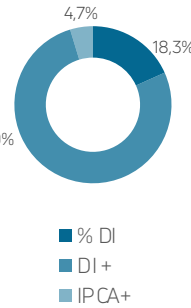
Performance Acumulada



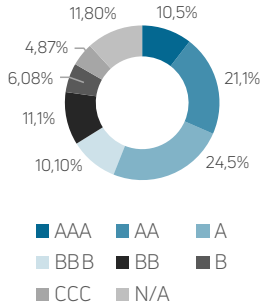
Distribuição por Classes de Ativos



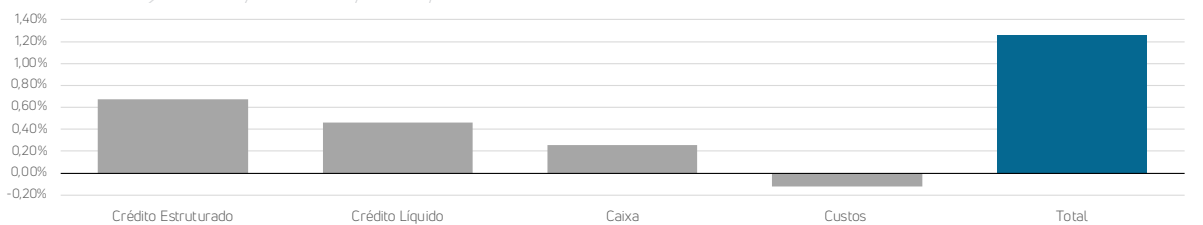
Distribuição por Indexadores



Distribuição por Rating



Atribuição de Performance no Mês



Dados de Fechamento do Mês

Valor da Cota	PL Mês	PL Médio (desde o início)	Meses Positivos	Meses Negativos	Maior Retorno Mensal	Menor Retorno Mensal	Volatilidade Anualizada	Sharpe
1,19303250	R\$ 113.582.817	R\$ 37.963.336	21	1	1,61%	-0,05%	0,87%	6,88

CNPJ 36.729.755/0001-79
Público-alvo Investidor Qualificado
Classificação Anbima Multimercado Crédito Privado
Status Aberto para Captação
Data de início 01-10-2020
Aplicação inicial R\$ 1.000,00
Data de Cotização D+0
Movimentação mínima e Saldo mínimo de permanência R\$ 1.000,00
Cotização de Resgate D+90 com liquidação no 1º dia subsequente
Taxa de Administração 0,90 % ao ano
Taxa de Performance 20% S/ CDI
Gestor Galapagos Capital Investimentos e Participações
Administrador BTG Pactual Serviços Financeiros S.A. DTVM
Custodiante Banco BTG Pactual S/A
Auditor Ernst Young Auditores